

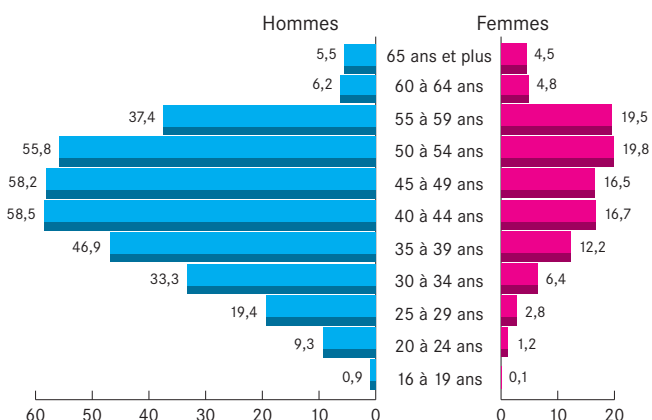
L'AGRICULTURE DANS L'ÉCONOMIE NATIONALE

9

En 2007, les exploitations professionnelles comptent 770 000 actifs permanents, dont 630 000 sont les exploitants et les membres de leur famille. Si cette main d'œuvre familiale reste importante, elle diminue rapidement. On compte 160 000 actifs familiaux de moins en 2007 qu'en 2000. En revanche, la part des salariés permanents non familiaux reste assez stable, 140 000 salariés en 2007, soit 10 000 postes de moins qu'en 2000.

Chefs d'exploitation et coexploitants des exploitations professionnelles en 2007

(en milliers) Source : Agreste



18% des chefs d'exploitation ont plus de 55 ans

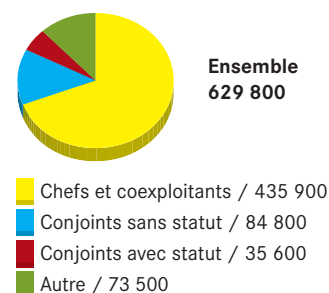
● Sur les 436 000 exploitants professionnels de 2007, 52 % sont âgés de 40 à 55 ans et 18 % ont plus de 55 ans. Seuls 30 % des exploitants ont moins de 40 ans. En raison de l'investissement initial nécessaire, l'installation de jeunes est difficile en agriculture. La pyramide d'âge des exploitantes fait la part belle aux agricultrices âgées. Elles prennent souvent la tête de l'exploitation de façon temporaire lors du départ à la retraite de leur conjoint.

120 000 conjoints travaillent sur les exploitations

● En 2007, la main-d'œuvre familiale est toujours essentielle sur les exploitations professionnelles. Avec 630 000 actifs, elle constitue 80 % des forces de travail. Cependant, les enfants, parents ou collatéraux d'exploitants contribuent de moins en moins à la marche des fermes. On compte 160 000 actifs familiaux de moins en 2007 qu'en 2000.

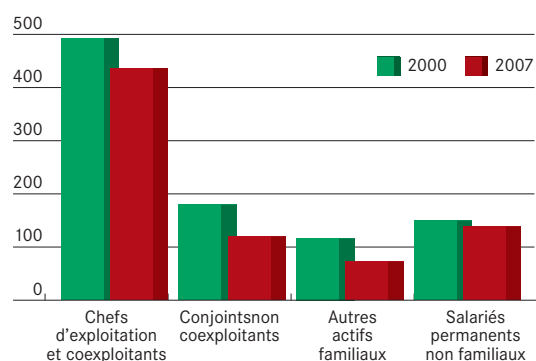
84 800 conjoints sans statut sur l'exploitation

Actifs familiaux des exploitants professionnels en 2007 (en milliers) Source : Agreste



À l'exception des salariés non familiaux, les actifs sont moins nombreux

Statut des actifs sur les exploitations professionnelles en 2007 (en milliers) Source : Agreste



Près de 140 000 salariés non familiaux

● Les familles des exploitants agricoles sont moins impliquées qu'auparavant dans le fonctionnement de l'exploitation. Pères, mères ou enfants, ils ne sont plus que 73 000 à travailler sur l'exploitation en 2007 contre 117 000 en 2000. Même si certaines femmes d'exploitants optent pour le statut de conjoint collaborateur, on constate que les épouses accentuent leur désengagement de l'exploitation. À l'image du reste de la société, elles ont tendance à conserver le métier pratiqué avant le mariage. En revanche, le nombre d'actifs permanents non familiaux reste assez stable, avec 140 000 salariés en 2007, soit 10 000 postes de moins qu'en 2000. Ils sont employés dans les secteurs des cultures permanentes, du maraîchage et de l'horticulture.



10 L'AGRICULTURE DANS L'ÉCONOMIE NATIONALE

33 % des exploitants ont une activité secondaire

Pluriactivité des exploitants professionnels (en milliers) Source : Agreste

	2000	2007
Profession principale non agricole	12,5	13,6
Activité secondaire non agricole	32,7	33,4
Total pluriactifs	45,1	47,0
Total chefs d'exploitation et coexploitants	491,6	435,9

de leur exploitation et la charge de travail qu'elle entraîne sont difficilement compatibles avec la pratique d'une autre fonction. La pluriactivité progresse toutefois depuis l'année 2000 avec un développement privilégié des activités secondaires non agricoles.

La pluriactivité progresse depuis 2000

● Un dixième des exploitants professionnels a une autre activité professionnelle : activité secondaire non agricole ou, plus rarement, une activité principale non agricole. La taille importante

Temps partiel pour 18 % des exploitants

● En 2007 comme en 2000, 80 % des exploitants professionnels consacrent un plein temps à l'activité agricole. Ce plein temps est plus répandu chez les hommes que chez les femmes bien que pour celles-ci, la tendance soit à la progression. L'intensité de l'activité ne commence à chuter qu'à partir de 60 ans, quand la cessation de travail est envisagée. Le plein temps est quasi général pour les éleveurs bovins laitiers, alors qu'il est moins répandu pour les viticulteurs et les exploitants de grandes cultures. Deux tiers des salariés permanents non familiaux travaillent à plein temps. Le temps partiel est de règle pour les conjointes et plus encore pour les parents et les enfants des exploitants.



POUR EN SAVOIR PLUS

Enquête Structure 2007 - 326 000 exploitations professionnelles, Agreste Primeur n° 215 ;

L'agriculture française depuis cinquante ans : des petites exploitations familiales aux droits à paiement unique, Agreste cahiers n° 2, 2007 ; Enquête Structure 2005 - Actifs familiaux professionnels : les deux tiers sont des exploitants, Agreste cahiers n° 4, 2006.

L'agroalimentaire représente 3,5% du PIB

● Selon les comptes de la Nation, le poids de l'ensemble du secteur agroalimentaire dans l'économie nationale est actuellement d'environ 3,5% contre près de 7% en 1980. À long terme, cette réduction s'explique par la baisse des prix relatifs des produits agricoles. La baisse des prix des produits agricoles, résultant de la réforme de la Pac de 1992 puis de l'Agenda 2000, a été en partie compensée par une augmentation des subventions sur les produits. Ceci a limité la baisse de la valeur ajoutée de la branche agriculture. Le découplage des aides en 2006 a entraîné une baisse de la valeur de la production y compris aides liées aux produits et par là même de la valeur ajoutée de l'agriculture et de sa part dans le PIB.

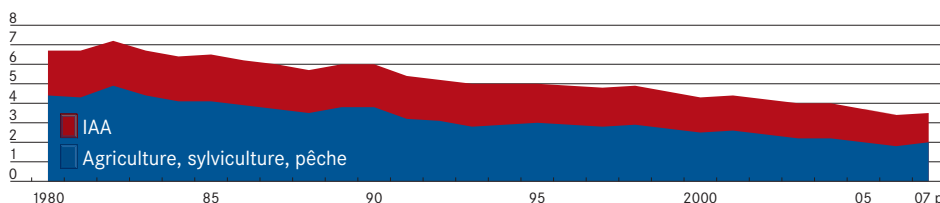
Valeur ajoutée brute

(en milliard d'euros courants) Source : Insee

	1980	1985	1990	2000	2007
Agriculture, sylviculture, pêche	18,7	29,2	34,9	36,6	37,3
IAA	11,6	17,9	22,3	26,5	29,1
PIB total	443,9	752,0	1 028,7	1 441,4	1 892,2

Part de l'agriculture et des Industries agroalimentaires (IAA) dans le produit intérieur brut

(en pourcentage) Source : Insee



Les membres de la famille travaillent à temps partiel sur l'exploitation

Durée du travail sur les exploitations professionnelles en 2007

(en pourcentage) Source : Agreste

■ Temps partiel moins d'un mi-temps
■ Temps partiel plus d'un mi-temps
■ Temps plein

